



ALERTE : NOS MANIOCS EN DANGER !

Une nouveau nuisible ravage les cultures de manioc
en Guyane

Date d'édition : mai 2023

Les symptômes en photos :



Feuilles flétries



Feuilles sèches, petites
repousses jaunies



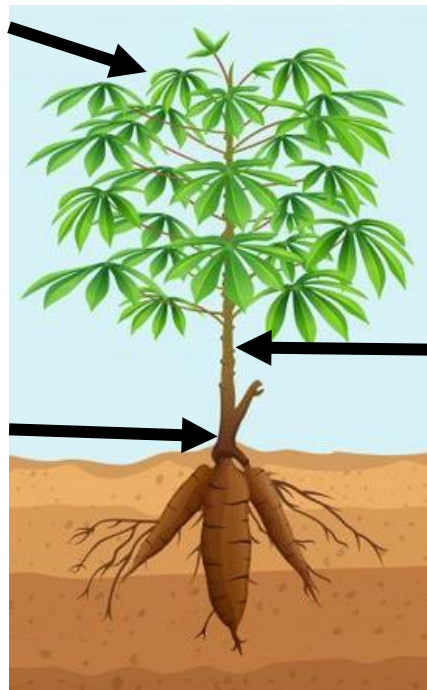
Apex nécrosé



Pourrissement de la
base de la tige



Sources photos : Nathan Astar, Chambre d'Agriculture de
Guyane



Intérieur de la tige
de couleur brune

Explications : La cause de ces dégâts déclarés depuis mars 2023 en Guyane est en cours d'identification. La diffusion de pathogènes se fait principalement par contact direct (plants, matériel, terre infectés) ce qui permet de mettre en place des mesures de prévention dès à présent.

Contacts :

contact@fredonguyane.com

06 94 96 25 74

<https://fredon.fr/guyane>

nathan.astar@guyane.chambagri.fr

06 94 20 75 72

salim-973@guyane.pref.gouv.fr

06 94 21 86 21

[en-pmillietreboux@guyane-](mailto:en-pmillietreboux@guyane-parcnational.fr)

parcnational.fr

06 94 15 11 18



FREDON
GUYANE


MINISTÈRE
DE L'AGRICULTURE
ET DE LA SOUVERAINETÉ
ALIMENTAIRE
*Liberté
Égalité
Fraternité*



ALERTE : NOS MANIOCS EN DANGER !

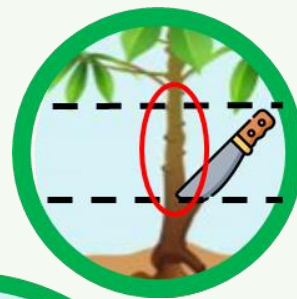
Un nouveau nuisible ravage les cultures de manioc
en Guyane

Date d'édition : juillet 2023

Gestion de la maladie :

PARCELLE SAINE

Ouvrir de nouveaux
abattis loin de ceux
contaminés



Bouturer le « milieu »
de plantes saines




Limiter le nombre de
personnes sur l'abattis



Utiliser des bottes pour les
parcelles malades et d'autres
pour les parcelles propres




Ne pas déplacer de terre, d'outils
et de manioc contaminés



Désinfecter ses
bottes et ses
outils avec alcool
70°, javel ou feu



Limiter les échanges
de matériel végétal



PARCELLE MALADE



Détruire les plantes
malades par le feu